

Qualitätsergebnisse im Fokus

**Public Reporting zur Unterstützung des Wunsch-
und Wahlrechts**

Ab 2023

Gesetz Digitale Rentenübersicht (Artikel 3)



Die Beschaffung von Leistungen zur medizinischen Rehabilitation durch die Träger der Rentenversicherung in Einklang mit dem europäischen Vergaberecht sind so zu regeln, dass die Kriterien **der Transparenz, der Nachvollziehbarkeit, der Diskriminierungsfreiheit und der Gleichbehandlung** erfüllt werden.

Hierfür wurde das **offene Zulassungsverfahren** mit Elementen der **Qualitätssicherung** ergänzt und das Wunsch- und Wahlrecht der Versicherten gestärkt.

Der Artikel 3 „Gesetz Digitale Rentenübersicht“ forderte eine grundsätzliche Neugestaltung der Zulassung, Vergütung und Auswahl sowie zum Public Reporting von Rehabilitationseinrichtungen.



Zulassung

§ 15 Absatz 9 Nr. 1



Vergütung

§ 15 Absatz 9 Nr. 2



Einrichtungsauswahl

§ 15 Absatz 9 Nr. 3



Public Reporting

§ 15 Absatz 7 &
Absatz 9 Nr. 4

Qualitätsorientierte Einrichtungsauswahl: Umsetzung

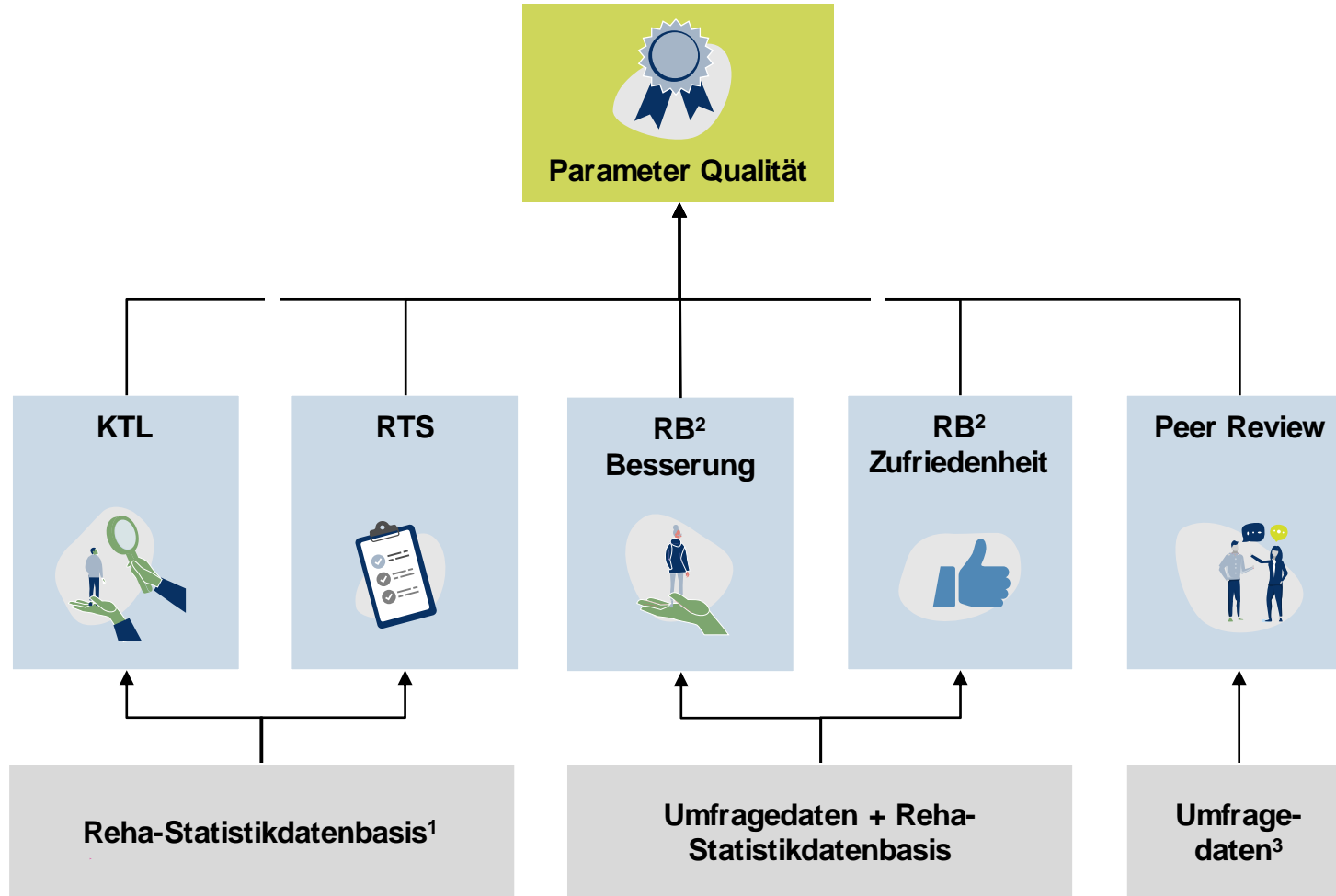
Die Wahl einer geeigneten Reha-Einrichtung orientiert sich an der ersten Stelle an dem **Wunsch- und Wahlrecht des Versicherten**.

Kann diesem Wunsch nicht entsprochen werden, wird ein Auswahlalgorithmus verwendet.

Dieser basiert auf **drei Kennzahlen**:



Qualitätsorientierte Einrichtungsauswahl: Qualitätsindikatoren



1. Die Reha-Statistikdatenbasis (RSD) wird derzeit als Jahresstatistik geliefert und enthält Daten der Reha-Entlassungsberichte
2. Rehabilitand*innen-Befragung
3. Bewertung auf Basis anonymisierter Reha-Entlassungsberichte

KTL= erbrachte therapeut. Leistungen nach Klassifikation Therapeutischer Leistung
RTS = Reha-Therapiestandards



Parameter Qualität
ergibt sich aus dem
Mittelwert der
Qualitätspunkte aller
fünf **QS-Indikatoren**


Public Reporting: Umsetzung der vierten Verbindlichen Entscheidung (VE4)

Gesetzliche Anforderungen

§ 15 Absatz 7 &
Absatz 9 Nr. 4



Erweiterung um Funktionen der Nutzerfreundlichkeit




Umsetzung als frei zugängliche, barrierefreie **Internetseite**



Fokus auf die **Adressatengruppe Versicherte**

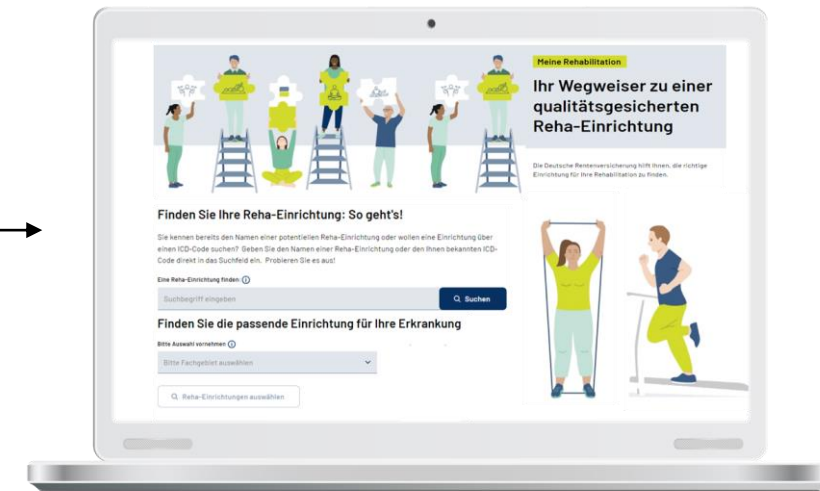
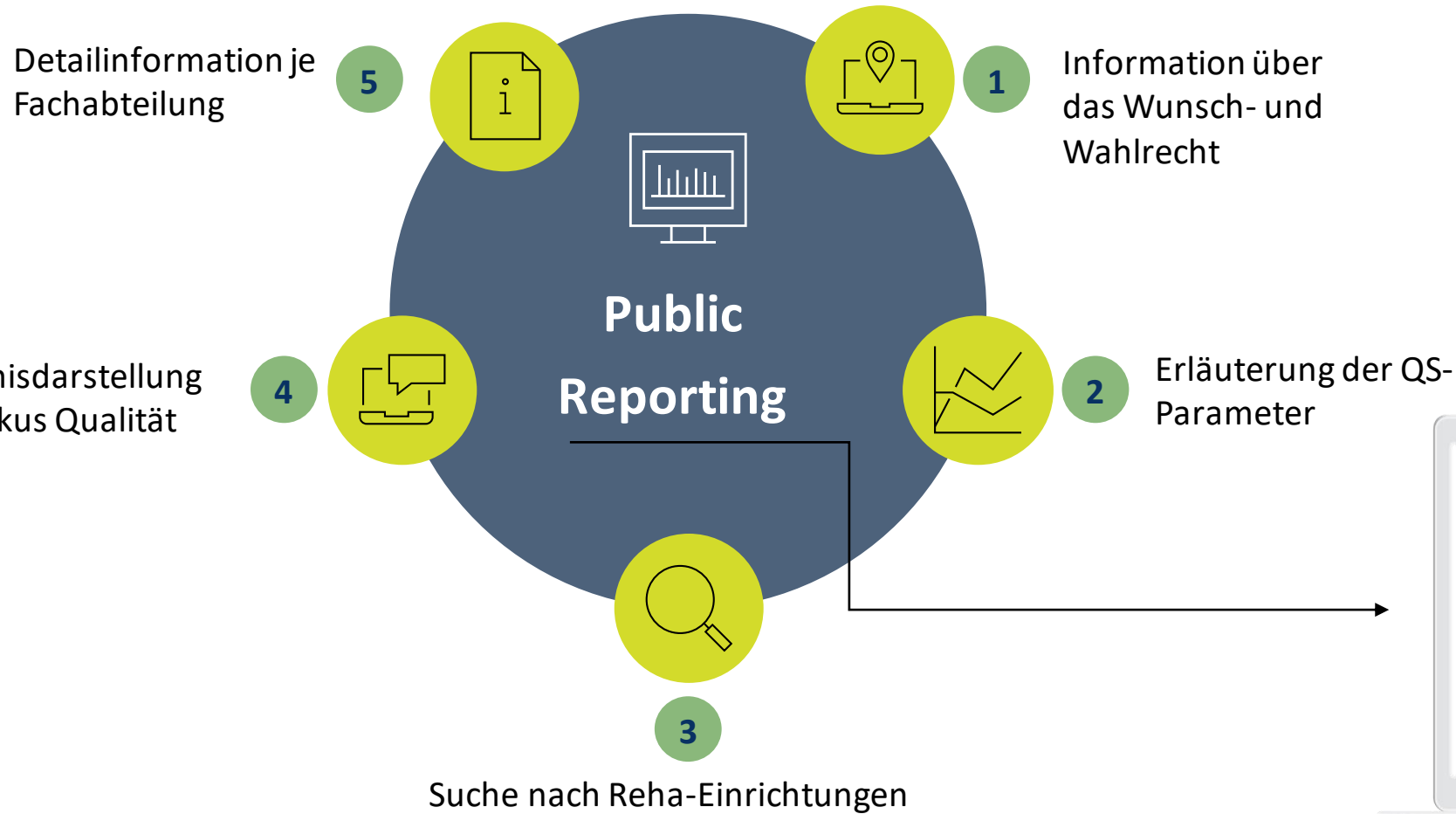


Launch der Internetseite
Anfang Juli 2023



Schrittweiser Ausbau der Funktionen

Public Reporting: Kernfunktionen des Portals



Public Reporting:

Schnell zu dem passenden Ergebnis

- ✓ Startseite: **Direkt** mit der **Suche** beginnen
- ✓ Eine schlanke **Trefferübersicht** gibt Nutzer*innen einen ersten Überblick über relevante Fachabteilungen und deren Angebote → Darstellung der Qualität in **einem Wert**
- ✓ **Kartenansicht** der Suchergebnisse mit Möglichkeit zur Anzeige der Standorte aller Einrichtungen
- ✓ **Filter** ermöglichen Nutzer*innen die Suche zu verfeinern und die angezeigten Ergebnisse auf ihre Bedürfnisse abzustimmen

Finden Sie Ihre Reha-Einrichtung: So geht's!

Sie kennen bereits den Namen einer potentiellen Reha-Einrichtung oder wollen eine Einrichtung über einen ICD-Code suchen? Geben Sie den Namen einer Reha-Einrichtung oder den Ihnen bekannten ICD-Code direkt in das Suchfeld ein. Probieren Sie es aus!

Eine Reha-Einrichtung finden: ⓘ

Suchbegriff eingeben

Suchen

Finden Sie die passende Einrichtung für Ihre Erkrankung

Ihnen ist noch keine Einrichtung bekannt? Kein Problem! Nutzen Sie das Drop-Down-Menü. Hier können Sie die passende Option (die gesuchte Fachabteilung der Reha-Einrichtung) auswählen und Ihre Suche starten.

Bitte Auswahl vornehmen ⓘ

Erkrankungen des Nervensystems

Reha-Einrichtungen auswählen



Public Reporting:

Informationen zu der passenden Fachabteilung

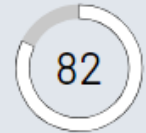
- ✓ **Übersichtliche** Darstellung der Kerninformationen und Kontaktdaten
- ✓ Allgemeine **Informationen** zur Fachabteilung
- ✓ Darstellung des **Parameters Qualität** sowie Darstellung des **Durchschnittswerts der Vergleichsgruppe**
- ✓ **Erläuterung** der Instrumente in einfacher Sprache durch Aufklappen ersichtlich

Qualität

Fachabteilung



Durchschnitt der
Vergleichsgruppe



Punkte	Zusammengesetzt aus	Punkte Vergleichsgruppe
88	▼ Subjektiver Behandlungserfolg	72
86	▼ Zufriedenheit	75
98	▼ Reha-Therapiestandards	92
96	▼ Therapeutische Versorgung	96
87	▼ Peer Review	76

Bei mit Ø gekennzeichneten Werten wird der Mittelwert der Vergleichsgruppe angezeigt.

Mehr Informationen zu den Qualitätsparametern →

Public Reporting: Nutzerzahlen*



54.000 Besuche/ Monat



6 Seitenansichten/ Besuch



6 Minuten Aufenthaltsdauer/ Besuch



1.800 Besuche/ Tag



760 Klicks auf
Reha-Onlineantrag/ Monat



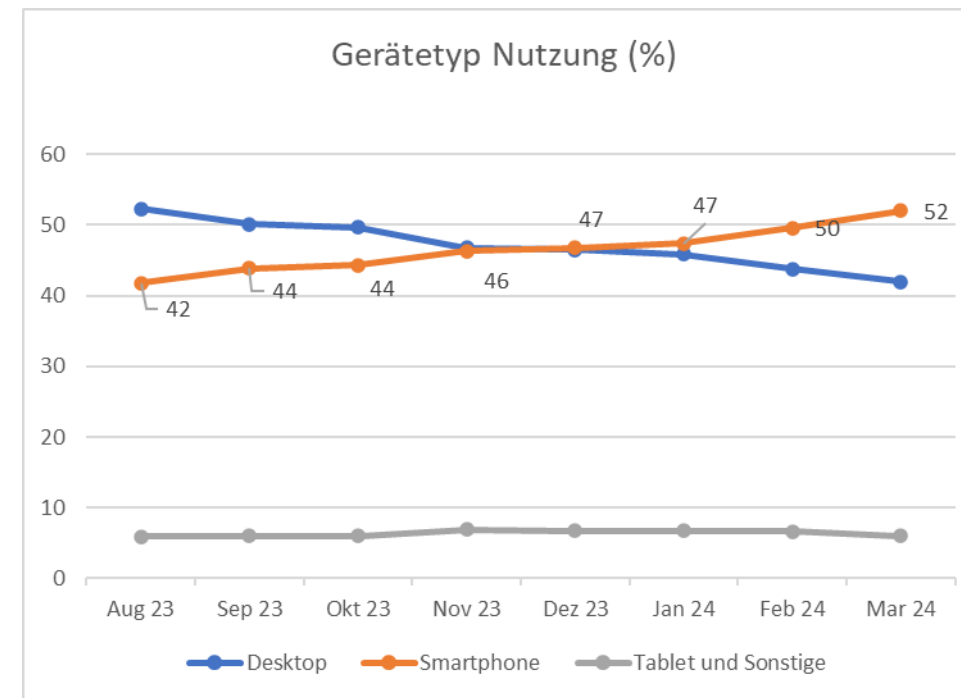
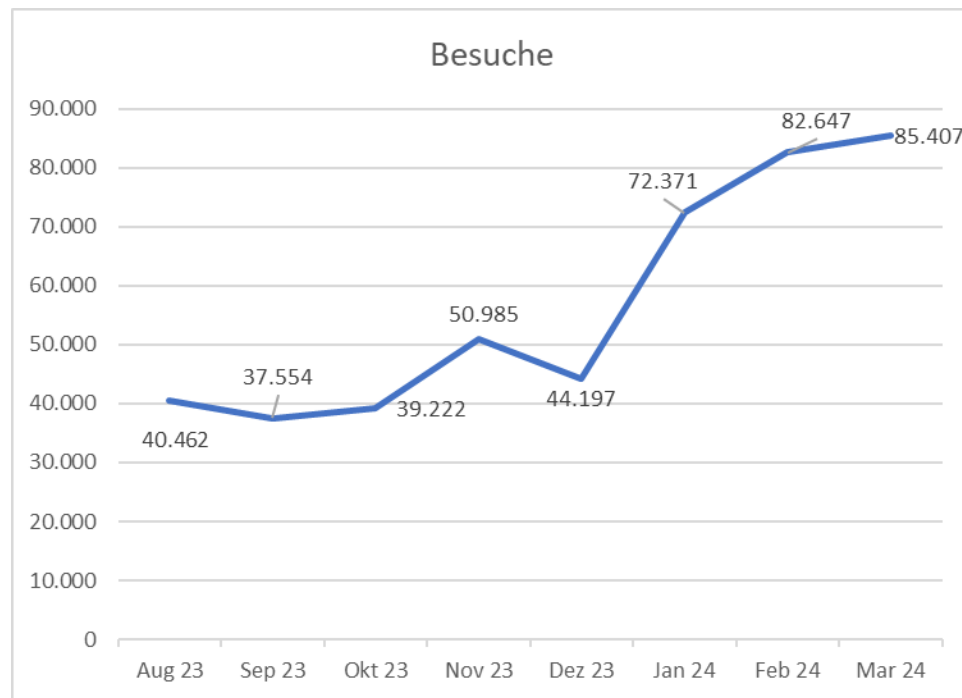
Gerätetyp

48% - Desktop

46% - Smartphone

6% - Tablet & Sonstige

Public Reporting: Die ersten Monate nach Launch



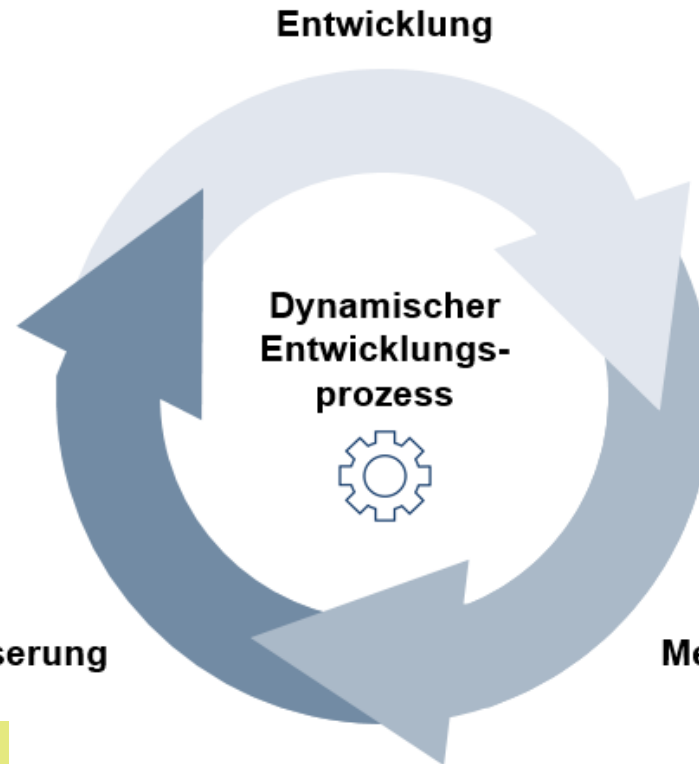
- Anstieg der monatlichen Anzahl der Besuche
- Veränderung der Gerätenutzung
- Anstieg der monatlichen Klicks auf den Reha-Onlineantrag (Ergebnis- bzw. Detailseite)



Beirat

Gründung für den Zeitraum vom 1. Juli 2023 bis zum 31. Dezember 2025.

Verbesserung



Monitoring und Nutzerbefragungen

Nutzerbefragungen auf der Website zur Feedback-Einholung als Grundlage der Fortentwicklungen.

Public Reporting: Ausbaustufen werden in agiler Arbeitsweise festgelegt



Medizinische Suche

Umsetzung der **medizinischen
Schlagwortsuche**.

Zielvision: Kombination aller Suchfunktionen
zu einer einzelnen Freitextsuche.



Weitere Zielgruppen

Implementierung **neuer Inhalte und
Funktionen** für Ärzte, Berater und
Einrichtungen selbst.



Interaktivität

Ausarbeitung und Umsetzung
zusätzlicher Interaktivität, zum Beispiel
interaktiver **Schaubilder**.



Logo

Design und Implementierung eines **Meine
Rehabilitation Logos** zur Nutzung für die
Website sowie jegliche Öffentlichkeitsarbeit.



Mehrsprachigkeit

Übersetzung der Inhalte in
verschiedene **Fremdsprachen**
außerhalb von Deutsch.



Erklärungsvideo

Erstellen und Angebot eines kurzen
Videos, das **leicht verständlich** den
Hintergrund und die Benutzung des
Portals erklärt.

**Vielen Dank
für Ihre
Aufmerksamkeit!**

Dr. Johannes Falk, MPH

Deutsche Rentenversicherung Bund

Leitung des Dezernats 0430

Reha-Qualitätssicherung, Epidemiologie und Statistik